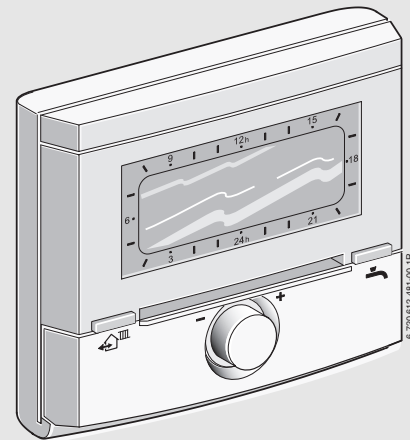


Károk kezelési hiba miatt!

A kezelési hibák személyi sérülésekhez és/vagy anyagi károkhoz vezethetnek.

- ▶ Gondoskodjon róla, hogy gyermekek felügyelet nélkül ne kezeljék a készüléket, illetve ne játsszanak vele.
- ▶ Gondoskodjon róla, hogy csak olyan személyek férhessenek hozzá a készülékhez, akik szakszerűen tudják kezelni azt.



Robert Bosch Kft.
Termotechnika Üzletág
1103 Budapest, Gyömrői út 120.

Info vonal: (06-1) 470-4747
Szerviz vonal (beüzemelés,
karbantartás, javítás): (06-1) 470-4748

További információ: www.bosch.hu

Időjárás követő szabályozó
szolárszabályozóval

FW 120





Rövid áttekintő használati utasítás




A szabályzó beépíthető
a készülék előlapjába.

Kezelőelemek


1 A  választógombot tekerje a + irányba:
A menü/infoszövegek kiválasztása felfelé, érték magasabbra állítása


A  választógombot tekerje a – irányba:
A menü/infoszövegek kiválasztása lefelé, érték alacsonyabbra állítása


Nyomja meg a  választógombot:
Menü megnyitása, vagy beállítás/érték megerősítése





2 Üzem módkapcsoló a fűtőkörökhöz:


auto Automatikusan üzem mód


 Tartós Fűtés


 Tartós Takarékos

 Tartós Fagyvédelem

3  gomb: Ahhoz, hogy a következő kapcsolási időt és a hozzá tartozó üzemmódot  = Fűtés,  = Takarékos,  = Fagyvédelem a fűtőkör számára az aktuális időre előrehozza.

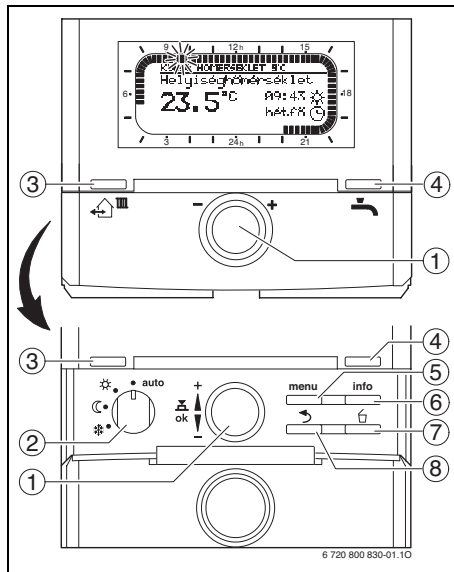
4  gomb: Melegvíz termelés azonnali indítása. A forróvíztároló 60 percre felfűtődik a kívánt hőmérsékletre, vagy a kombi fűtőkészülék esetében a komfortüzem 30 percig aktív.

5  gomb: Menü nyitás/zárás

6  gomb: Érték kijelzése

7  gomb: Érték törlése/törlés


8  gomb: Főlérendelt menüsint indítása







1 ábra Alap kijelző

Szimbólumok




23.5°C Aktuális helyiség hőmérséklet (csak falra szerelt esetben)


 Villogó szegmens: aktuális óraidő (09:30-tól 09:45-ig)


 Teljes szegmens: Időtartam a  üzem módhoz = Fűtés az aktuális napon (1 szegmens = 15 perc)


 Üres szegmens: Időtartam a  üzem módhoz = Éjszakai üzem mód az aktuális napon (1 szegmens = 15 perc)


Szimbólumok


  Nincsenek szegmens: Időtartam a  üzem módhoz = Fagyvédelmi üzem mód az aktuális napon (1 szegmens = 15 perc)


 Fűtés üzem mód

 Éjszakai üzem mód

 Fagyvédelmi üzem mód

 Automatikus üzem mód


 Szabadság üzem mód

 Égőüzem mód jelzése





+ Menü/Infoszövegek felfelé, vagy érték növelése


Menü/Infoszövegek lefelé, vagy érték csökkentése

ok Menü megnyitása, beállítás/érték megerősítése, vagy a fűtőkör átkapcsolása

 Főlérendelt menüsint indítása

 Érték törlése/törlés

 A következő kapcsolási időt és a hozzá tartozó üzemmódot  = Fűtés,  = Takarékos,  = Fagyvédelem a fűtőkör számára az aktuális időre előrehozza.

 Melegvíz termelés azonnali indítása. A forróvíztároló 60 percre felfűtődik a kívánt hőmérsékletre, vagy a kombi fűtőkészülék esetében a komfortüzem 30 percig aktív.